



АНАЛИЗА УСПЕХА УЧЕНИКА НА ТРЕЋЕМ, КВАРТАЛУ
ШКОЛСКЕ 2015 -2016

БРОЈНО СТАЊЕ

<i>Разред</i>	бр. Дечака	бр. Девојчица	Укупно
1	70	64	134
2	64	62	126
3	78	80	158
4	74	70	144
<i>укупно 1-4</i>	286	276	562
5	65	59	124
6	72	86	158
7	78	53	131
8	80	70	150
<i>укупно 5-8</i>	295	268	563
<i>укупно 1-8</i>	581	544	1125



АНАЛЧИЗА УСПЕХА УЧЕНИКА НА ТРЕЋЕМ, КВАРТАЛУ
ШКОЛСКЕ 2015 -2016

УСПЕХ

Разред	Одличних	Врло добрих	Добрих	Довољних	Недовољних	Неоцењених
1	0	0	0	0	0	0
2	113	12	1	0	0	0
3	120	33	5	0	0	0
4	108	30	4	2	0	0
укупно 1-4	341	75	10	2	0	0
5	81	29	5	0	7	3
6	69	57	19	0	9	5
7	39	49	20	0	23	1
8	52	55	18	0	23	6
укупно 5-8	241	190	62	0	62	15
укупно 2-8	582	265	72	2	62	15
	58,73%	26,74%	7,27%	0,20%	6,26%	1,51%



АНАЛЧИЗА УСПЕХА УЧЕНИКА НА ТРЕЋЕМ, КВАРТАЛУ
ШКОЛСКЕ 2015 -2016

НЕДОВОЉНЕ ОЦЕНЕ

Разред	Недовољних	Са 1 оценом	Са 2 оцене	Са 3 оцене	Са 4 оцене	Са 5 или више оцена
1	0	0	0	0	0	0
2	0	0	0	0	0	0
3	0	0	0	0	0	0
4	0	0	0	0	0	0
укупно 1-4	0	0	0	0	0	0
5	7	5	1	1	0	0
6	9	6	1	2	0	0
7	23	12	6	4	0	1
8	23	15	2	3	0	3
укупно 5-8	62	38	10	10	0	4
укупно 1-8	62	38	10	10	0	4
	6,26%	3,83%	1,01%	1,01%	0,00%	0,40%

Предмет:	Недовољне оцене:
Српски језик	3
Енглески језик	5
Немачки језик	1
Ликовно образовање	5
Историја	7
Географија	7
Физика	7
Математика	42
Биологија	15
Хемија	16
Техничко (и инф.) образовање	1
Физичко васпитање	4



АНАЛЧИЗА УСПЕХА УЧЕНИКА НА ТРЕЋЕМ, КВАРТАЛУ
ШКОЛСКЕ 2015 -2016

ВЛАДАЊЕ					
<i>Разред</i>	<i>Примерно</i>	<i>Врло добро</i>	<i>Добро</i>	<i>Задовољава</i>	<i>Незадовољава</i>
1	134	0	0	0	0
2	126	0	0	0	0
3	158	0	0	0	0
4	143	1	0	0	0
укупно 1-4	561	1	0	0	0
5	116	6	0	0	2
6	135	16	4	0	3
7	109	14	8	0	0
8	134	7	5	1	3
укупно 5-8	494	43	17	1	8
укупно 1-8	1055	44	17	1	8
1125	93,78%	3,91%	1,51%	0,09%	0,71%



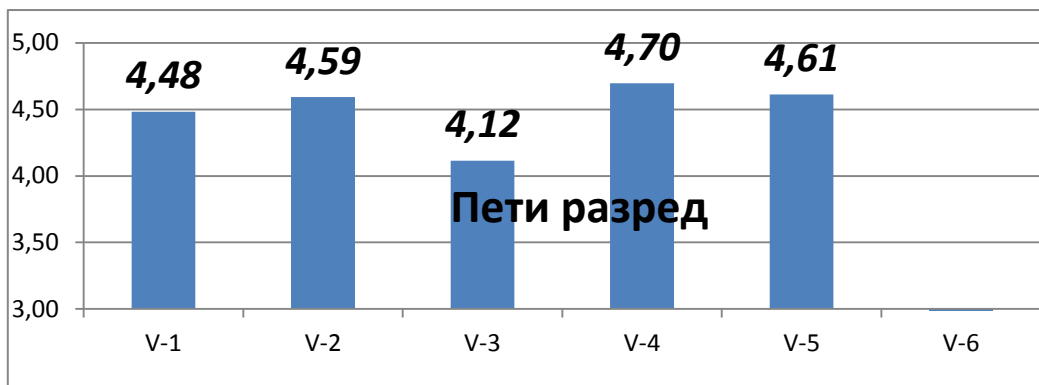
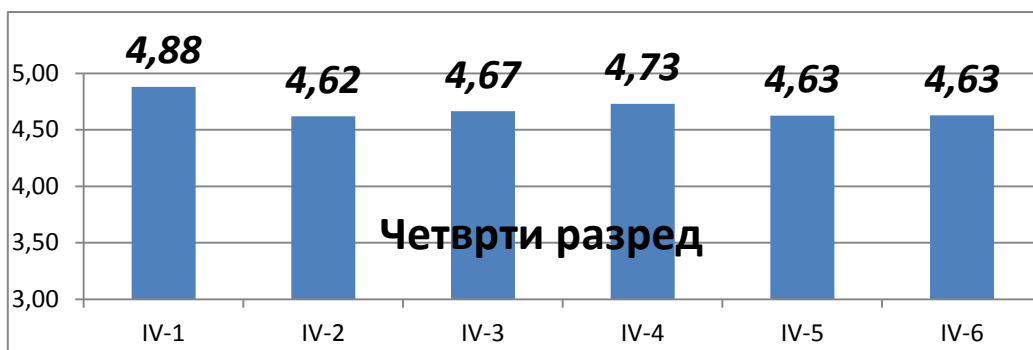
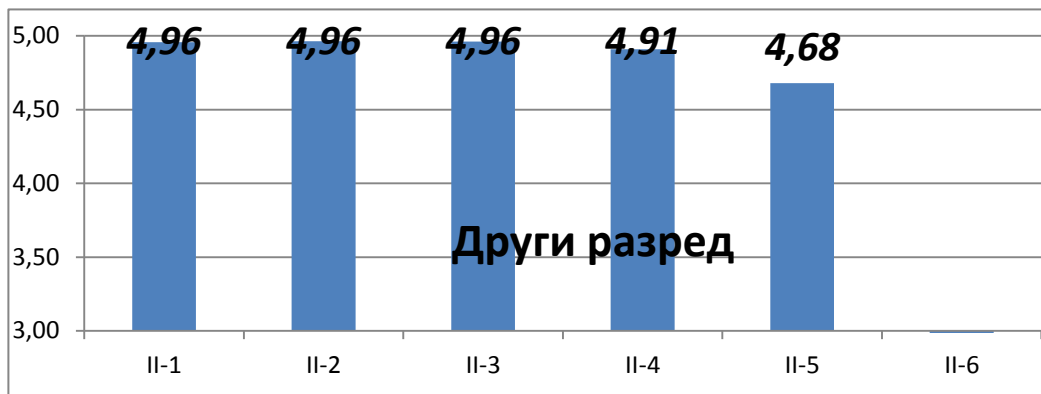
АНАЛИЗА УСПЕХА УЧЕНИКА НА ТРЕЋЕМ, КВАРТАЛУ
ШКОЛСКЕ 2015 -2016

Разред	Оправданих	Неоправданих	Укупно	По ученику
1	1780	0	1780	13
2	1517	0	1517	12
3	2999	0	2999	19
4	1953	0	1953	14
укупно 1-4	8249	0	8249	15
5	2759	290	3049	25
6	4863	637	5500	35
7	4326	349	4675	36
8	5494	448	5942	40
укупно 5-8	17442	1724	19166	34
укупно 1-8	25691	1724	27415	24

Предмет:	Недовољне оцене:	Број часова		Број ученика на	
		Допунске	Додатне	Допунској	Додатној
Српски језик	3	350	161	156	49
Енглески језик	5	211	38	57	20
Немачки језик	1	286	37	98	10
Ликовно образовање	5	0	0	0	0
Историја	7	83	7	44	0
Географија	7	34	24	15	12
Физика	7	104	9	29	14
Математика	42	504	229	217	67
Биологија	15	93	126	26	41
Хемија	16	59	17	29	3
Техничко (и инф.) образовање	1	18	62	9	16
Физичко васпитање	4	0	0	0	0

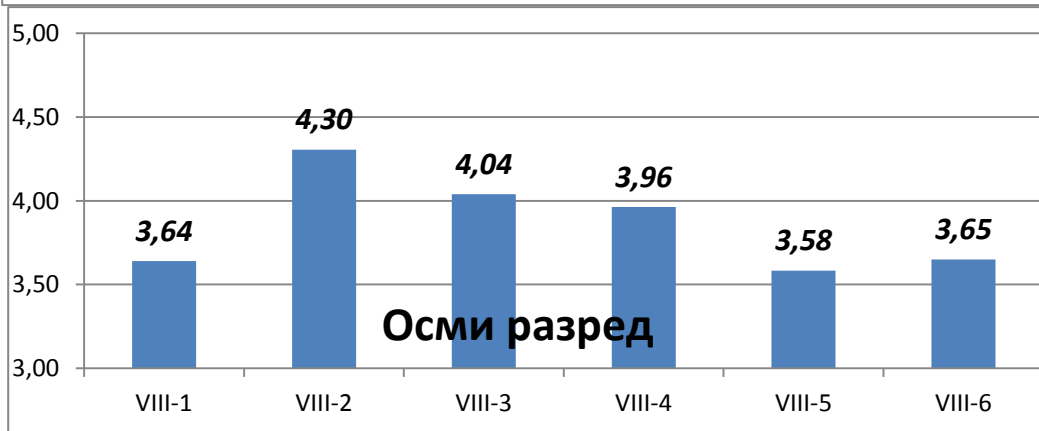
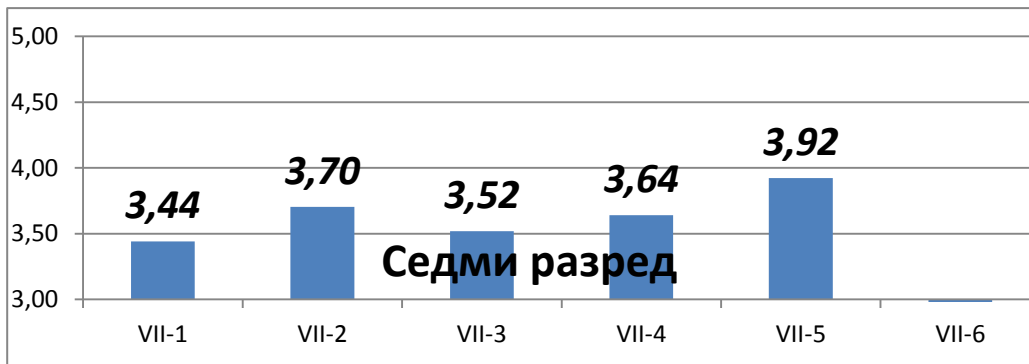
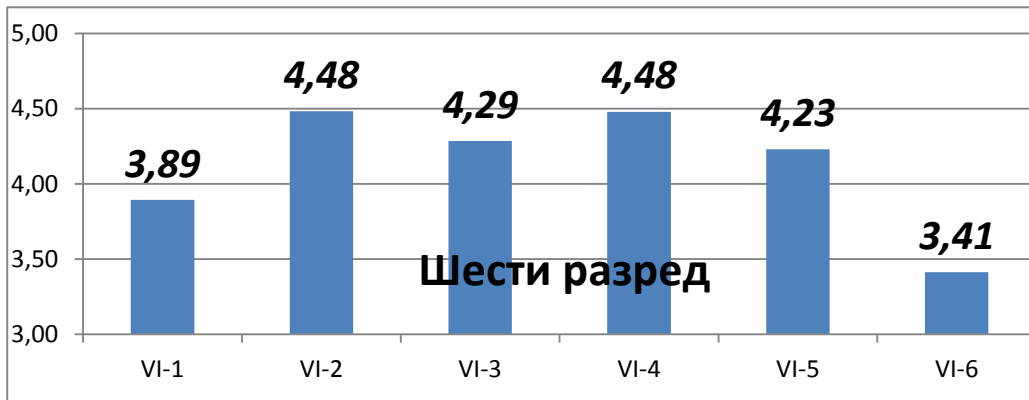


АНАЛИЗА УСПЕХА УЧЕНИКА НА ТРЕЋЕМ, КВАРТАЛУ
ШКОЛСКЕ 2015 -2016



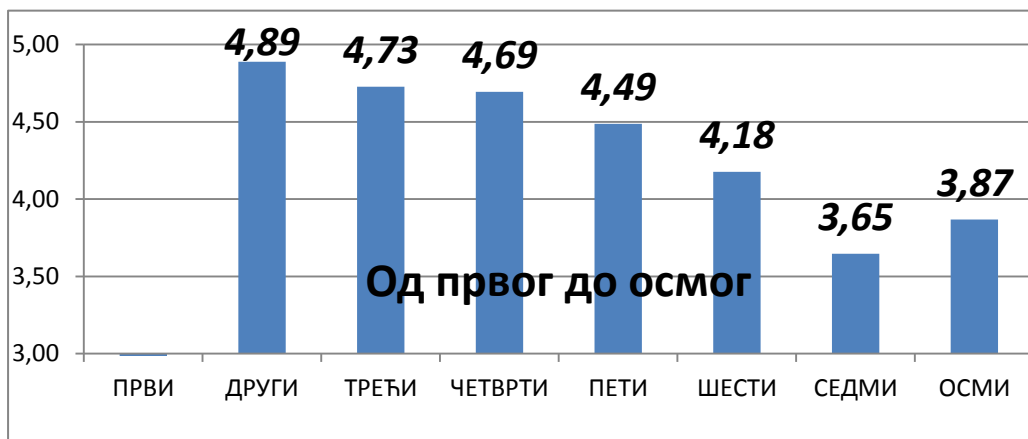
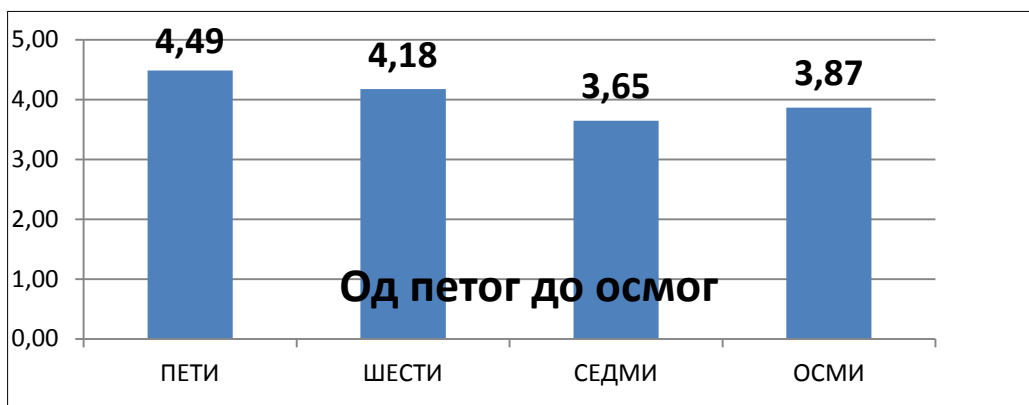


АНАЛИЗА УСПЕХА УЧЕНИКА НА ТРЕЋЕМ, КВАРТАЛУ
ШКОЛСКЕ 2015 -2016





АНАЛЧИЗА УСПЕХА УЧЕНИКА НА ТРЕЋЕМ, КВАРТАЛУ
ШКОЛСКЕ 2015 -2016





АНАЛЧИЗА УСПЕХА УЧЕНИКА НА ТРЕЋЕМ, КВАРТАЛУ
ШКОЛСКЕ 2015 -2016